

B

C

D

E

F

G

H

I

J

K


L

M

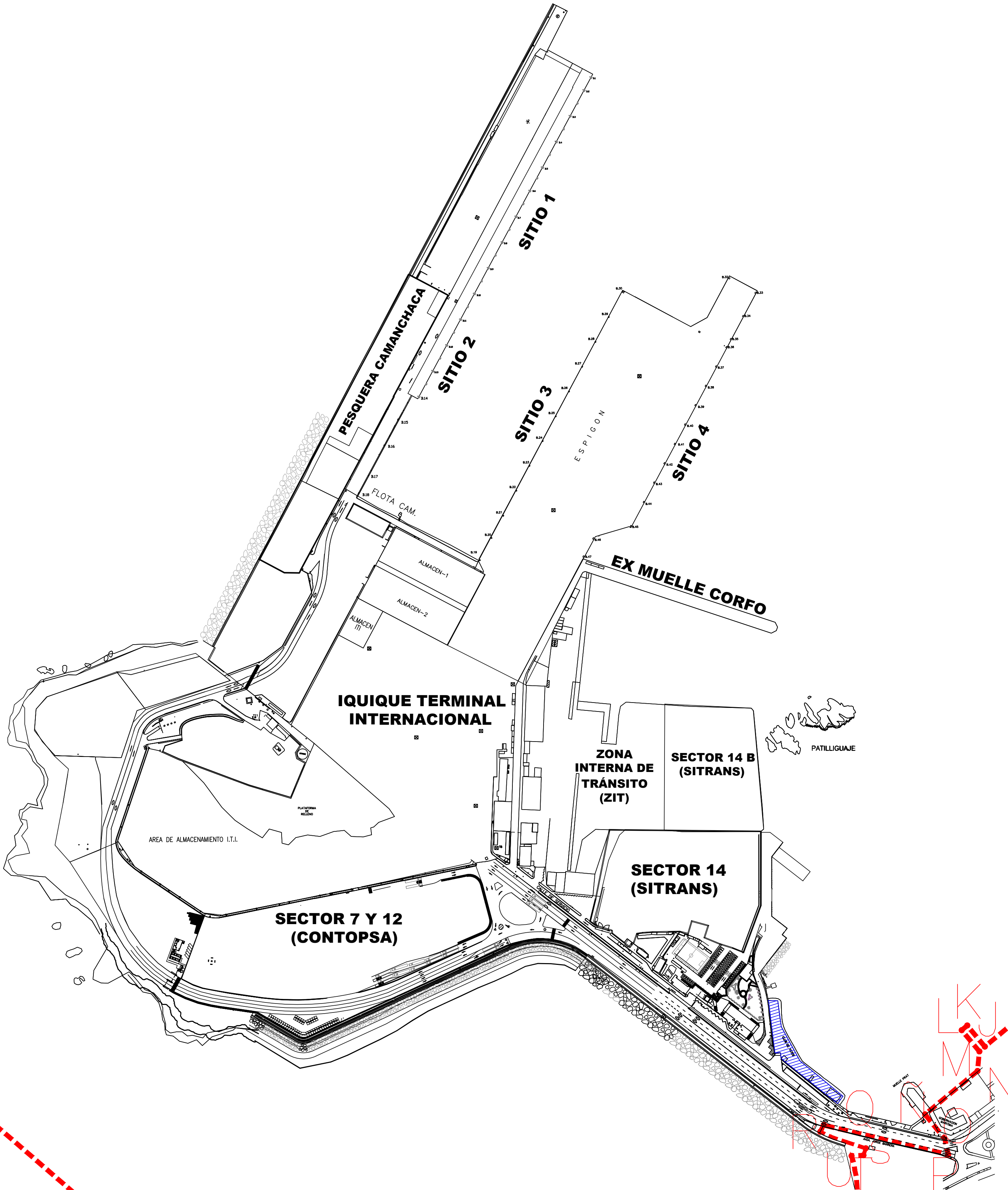
N


V

A

SIMBOLOGIA	
CONCESION	
	CLUB DE YATES Y BOTES DE CHILE 2.015 M2

NOTA: MEDIDAS EN METROS CUADRADOS APROXIMADAS
SUPERFICIES DE AREAS REFERENCIALES



		"EJECUTIVO GENERAL"	
EMPRESA PORTUARIA IQUIQUE		REVISOR	
PLAN MAESTRO PUERTO DE IQUIQUE		REVISOR	
CONCESIONES MARITIMAS		REVISOR	
ESCALA: 1 : 2000	MAR-2025	PLANO	EPI-PM-1006